

Guatemala, 03 de diciembre de 2018


Licenciado

Edgar Dagoberto Búcaro Pérez

Director General de las Artes

Ministerio de Cultura y Deportes

Presente



Licenciado Búcaro:

De la manera más atenta me dirijo a usted con el propósito de presentarle el informe de actividades conforme a lo estipulado en el Contrato Administrativo 1691-2018 y Resolución número VC-DGA-062-2018 por Servicios Técnicos correspondiente al Sexto Producto e Informe.

ACTIVIDADES REALIZADAS MES DE NOVIEMBRE 2018

1. El Paisaje

- A. Planificación de las capacitaciones del curso de Dibujo y Pintura del mes de noviembre correspondiente a los siguientes temas: Concepto y Definición de paisaje, Pasos para pintar un paisaje, Para que se usa la línea de horizonte.
- B. Los temas son distribuidos según cronograma del mes de noviembre del año en curso; en horario de 14:00 a 18:00 horas.
- C. Se impartieron las capacitaciones de Dibujo y Pintura a 19 estudiantes haciendo uso de recursos didácticos; hojas oficio de 120 gramos, pincel No. 2 y No. 4, cartulinas temperas, imágenes.

D. Elaborar los informes mensuales que les soliciten por parte de las autoridades superiores.

2. Tipos de Paisajes

A. Planificación de las capacitaciones del curso de Dibujo y Pintura del mes de noviembre correspondiente a los siguientes temas: Paisaje natural, Paisaje rural, Paisaje urbano, Paisaje cultural, Paisaje marino, Paisaje aéreo, Paisaje onírico.

B. Los temas son distribuidos según cronograma del mes de noviembre del año en curso; en horario de 14:00 a 18:00 horas.

C. Se impartieron las capacitaciones de Dibujo y pintura a 19 estudiantes haciendo uso de recursos didácticos; hojas oficio de 120 gramos, pincel No. 2 y No. 4, cartulinas, temperas, imágenes.

D. Elaborar los informes mensuales que les soliciten por parte de las autoridades superiores.

3. Paisaje Urbano

A. Planificación de las capacitaciones del curso de Dibujo y pintura del mes de noviembre correspondiente a los siguientes temas: Definición de paisaje urbano, Como pintar un paisaje urbano, Características de un paisaje urbano.

B. Los temas son distribuidos según cronograma del mes de noviembre del año en curso; en horario de 14:00 a 18:00 horas.

- Los estudiantes comprendieron para que se usa la línea de horizonte.

2. Tipos de Paisajes

- Los estudiantes reconocieron el paisaje natural.
- Los estudiantes reconocieron el paisaje rural.
- Los estudiantes reconocieron el paisaje urbano.
- Los estudiantes reconocieron el paisaje cultural.
- Los estudiantes reconocieron el paisaje marino.
- Los estudiantes reconocieron el paisaje aéreo.
- Los estudiantes reconocieron el paisaje onírico.

3. Paisaje Urbano

- Los estudiantes analizaron la definición de paisaje urbano.
- Los estudiantes aprendieron pasos para pintar un paisaje urbano.
- Los estudiantes reconocieron las características de un paisaje urbano.


4. Paisaje Natural

- Los estudiantes interpretaron que es un paisaje natural.
- Los estudiantes identificaron los elementos del paisaje natural.
- Los estudiantes determinaron las características de los elementos que identifican al paisaje natural.



Nidia Aracely Sandoval Aguirre

Vo.Bo.



Lidia Dora Leonor Urrutia de Morales
Directora de Formación Continua
Dirección General de los Años
-M.C.U.E.-

PROGRAMA DE ACTIVIDADES

Curso de Capacitación de: Dibujo y Pintura

Capacitador: Nidia Aracely Sandoval Aguirre.

Establecimiento: Academia Comunitaria de Dibujo y Pintura de Agua Blanca, Jutiapa

No	Plazo Actividades	Mes de noviembre																														
		1	2	3	4	5	6	7	8	9	10	11	12	13	14	15	16	17	18	19	20	21	22	23	24	25	26	27	28	29	30	
1	El Paisaje ✓				X	X	X	X																								
2	Tipos de Paisajes ✓							X	X	X	X	X	X	X	X	X																
3	Paisaje Urbano ✓																				X	X	X	X	X	X						
4	Paisaje Natural																											X	X	X	X	X



Nidia Aracely Sandoval Aguirre




Juan Gabriel Cafel Roquel

Coordinador de Academias Comunitarias
 Dirección de Formación /
 Dirección General de Asesoría y
 Seguimiento

FOTOGRAFÍAS DE ACTIVIDADES REALIZADAS EN EL MES DE NOVIEMBRE DE 2018


1. El paisaje (se trabajó del día 05 al 08 de noviembre)




Explicación de concepto y definición de paisaje así como los pasos para pintar un paisaje y para que se usa la línea de horizonte con ello se adquirió facilidad al plasmar paisajes.

Los estudiantes definieron y aprendieron los pasos y el uso de la línea de horizonte para equilibrar los elementos en el panorama de un paisaje

2. tipos de paisajes (se trabajó del día 09 al 19 de noviembre)



Explicación demostración y practica de los diferentes tipos de paisajes, los alumnos comprendieron las diferencias entre paisajes



Los estudiantes recrearon paisajes natural, rural, urbano, cultural marino, aéreo, onírico en sus creaciones artísticas.



2.1 Paisaje rural (se trabajó del día 09 al 19 de noviembre)



Se plasmó elementos propios del paisaje rural, los alumnos comprendieron las principales características de este tipo de paisaje.

Los estudiantes recrearon paisaje rural en sus creaciones artísticas.


2.2 Paisaje marino (se trabajó del día 09 al 19 de noviembre)



Explicación práctica y demostración. Los alumnos comprendieron los principales elementos característicos de paisa marino y lo expusieron a los demás compañeros.

Los estudiantes recrearon paisaje marino y lo expusieron a sus compañeros.


2.3 Paisaje natural colonizado, (se trabajó del día 09 al 29 de noviembre)



Observación y práctica al aire libre dibujando características propias del paisaje natural colonizado, los alumnos experimentaron dibujo al natural plasmando la vista frente a la escuela.

Los estudiantes recrearon paisaje natural colonizado en sus representaciones artísticas.

Tipos de paisaje (se trabajó del día 09 al 19 de noviembre)



Los estudiantes expusieron diferencias entre paisaje urbano y paisaje rural aclarando dudas sobre características propias de cada paisaje con el resto de estudiantes.



Tipos de paisajes (se trabajó del 09 al 19 de noviembre)



Exposición de trabajos realizados cada alumno plasmó un paisaje diferente y luego lo mostro a los demás compañeros.

Cada estudiante eligió un tipo de paisaje a recrear y lo mostro a sus compañeros



3. Paisaje urbano (se trabajó del día 20 al 26 de noviembre)



Demostración por medio de pintura, los alumnos observaron, plasmaron y comprendieron los elementos propios de un paisaje urbano.

Los estudiantes conocieron y comprendieron el concepto, características y elementos dentro de un paisaje urbano.

4. paisaje natural (se trabajó del día 27 al 30 de noviembre)



Explicación y demostración por medio de pintura, los alumnos observaron, plasmaron y comprendieron los elementos propios de un paisaje natural.

Los estudiantes reconocieron y comprendieron el concepto, características y elementos que debe contener un paisaje natural.


ACADEMIA COMUNITARIA DE ARTE CON ESPECIALIDAD EN: DIBUJO Y PINTURA _____


DEPARTAMENTO DE __JUTIAPA__ MUNICIPIO DE AGUA BLANCA

CUADRO ASISTENCIA DEL MES DE NOVIEMBRE DE 2018

No.	Nombres	1	2	5	6	7	8	9	12	13	14	15	16	19	20	21	22	23	26	27	28	29	30
1	Aguirre Cardona, Wendy Fabiola			X	X	X	X	X	0	0	X	X	X	X	X	X	X	0	X	X	X	X	0
2	Alarcón Martínez, Agely Mishell			X	X	X	X	X	X	X	X	X	X	0	X	X	X	X	X	X	0	X	X
3	Aquino Lemus, Ana Yansy			X	X	X	0	X	X	X	X	X	X	0	X	X	X	X	0	X	X	X	X
4	Argueta Monroy, Yenifer Virginia			X	X	X	X	X	X	X	0	X	X	X	X	X	X	X	X	X	X	X	X
5	Arroyo Duarte, Luz Clarita			0	X	X	X	X	X	0	X	X	X	X	X	X	X	X	X	0	X	X	X
6	Carpio Marroquín, Adriana Sofia			X	0	X	X	X	X	X	X	X	X	X	X	0	X	X	X	X	X	X	0
7	Castañeda González, Eimy Rosalinda			X	X	0	X	X	X	X	X	X	X	X	X	0	X	X	X	X	X	X	X
8	Castañeda Morales, Astrid Elizabeth			X	X	X	X	0	X	X	X	X	X	X	X	X	X	X	X	X	0	X	X
9	Carrillo Sanabria, Amparo Sofia			0	X	X	X	X	0	X	X	X	0	X	X	X	X	X	0	0	0	0	0
10	Galván Sandoval, Kristel Omairy			X	X	X	0	X	X	X	X	X	X	X	X	X	X	X	X	0	X	X	X
11	Galván Sandoval, Guillermo Omar			X	X	X	0	X	X	0	X	X	X	X	X	X	X	X	X	X	X	X	X
12	García Duarte, Carmen Melissa			X	X	0	X	X	X	X	0	X	X	X	X	X	X	X	X	X	X	0	X
13	Gutiérrez Montoya, Ángel Andrés			X	X	X	X	X	X	X	X	X	X	X	X	X	X	X	X	X	X	X	X
14	López Girón, Darlin Anahi			X	0	X	X	X	X	X	X	X	0	X	X	X	X	X	0	X	X	X	X
15	Martínez Nova, Christopher Jair			X	X	X	X	X	X	X	X	X	X	0	X	X	X	X	0	X	X	X	X
16	Medina Ortega, Alison Marisela			X	X	0	X	X	X	0	X	X	X	X	X	X	X	X	X	X	X	X	X
17	Medina Ortega, Anyeli Elizabeth			X	X	X	0	X	X	X	X	X	X	X	X	X	X	X	X	X	X	X	X
18	Morales Martínez, Jesse James			X	X	X	X	0	X	X	X	X	X	X	0	X	X	X	X	0	X	X	X
19	José David López Garcia			X	X	X	X	X	X	X	X	X	X	X	X	X	X	X	X	X	X	X	X

Síguenos     www.mcd.gob.gt


Nidia Aracely Sandoval Aguirre


Juan Gabriel Cafel Roquel
Coordinador de Asesorías Comunitarias de Arte
Dirección de Formación Artística
Dirección General de las Artes
-MICUDE-